

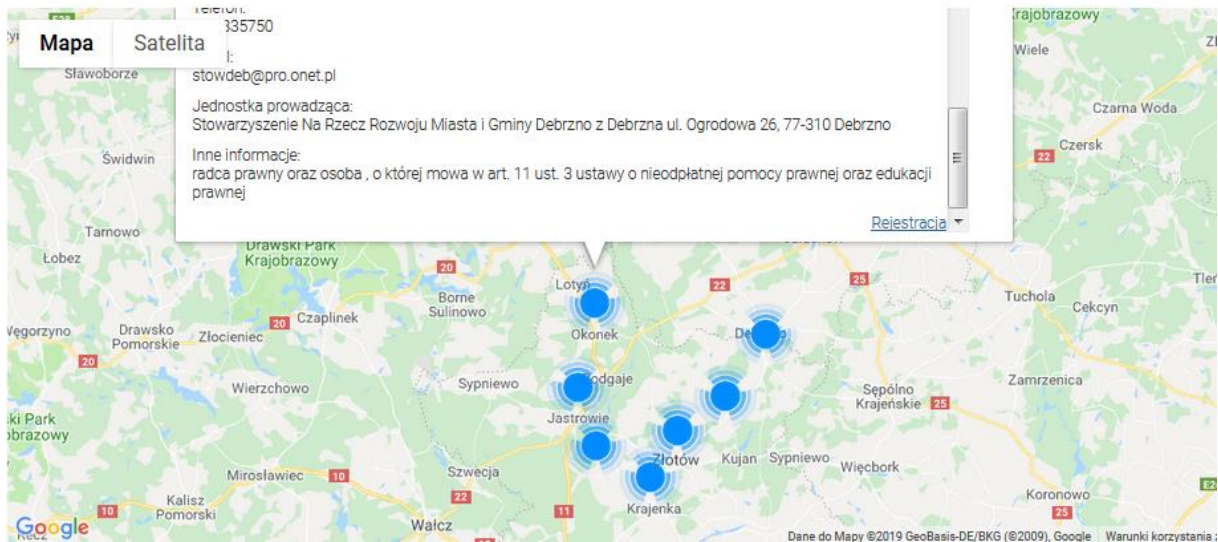
REJESTRACJA
w Systemie Nieodpłatnej Pomocy Prawnej
w powiecie złotowskim.

System rejestracji jest dostępny pod adresem:

<https://powiat-zlotow.npp-24.pl/>

1. W systemie można się zarejestrować na 2 sposoby:

- Poprzez wybranie punktu na mapie i kliknięcie rejestracja



- Drugi sposób poprzez kliknięcie „Rejestracja” a następnie wybranie z rozwijanego MENU w polu „Adres” interesującej nas placówki.

Styczeń / Luty

	Poniedziałek	Wtorek	Środa	Czwartek	Piątek	Sobota	Niedziela
Tydzień 2	7	8	9	10	11	12	13
Tydzień 3	14	15	16	17	18	19	20

2. Po wybraniu adresu dostajemy widok kalendarza dostępnych wizyt danego punktu.

Rejestracja




Zakres: Adres: Punkt:

Styczeń / Luty

Miesiąc Tydzień Dzień

	Poniedziałek	Wtorek	Środa	Czwartek	Piątek	Sobota	Niedziela
dzień 2	7	8	9	10	11	12	13
dzień 3	14	15	16	17	18	19	20
dzień 4	21	22	23	24	25	26	27

W systemie zastosowano następujące oznaczenia w kalendarzu:

	Dzień, na który są dostępne wizyty oraz nie zostały zarezerwowane jeszcze żadne terminy.
	Dzień, na który są dostępne wizyty. Kropki oznaczają zarezerwowane terminy.
	Dzień, na który nie można zarezerwować wizyty (czyli dzień świąteczny, dzień miniony lub taki, na który rezerwacje nie są jeszcze dostępne).

3. Po kliknięciu w dany dzień tygodnia na kalendarzu możemy dokonać rezerwacji spośród wolnych terminów klikając interesującą nas godzinę (np. [Rezerwuj 10:30](#))

Rejestracja

Zakres: Adres: Punkt:

Środa 9 Styczeń rok 2019

[<< Poprzedni](#) [Dzisiaj](#) [Następny >>](#) [Miesiąc](#) [Tydzień](#) [Dzień](#)

Terminy już zarezerwowane

Czas	Rozwój
08:00	Rezerwacja
08:30	Rezerwacja

Terminy wolne

Rezerwuj 09:00
Rezerwuj 09:30
Rezerwuj 10:00
Rezerwuj 10:30
Rezerwuj 11:00
Rezerwuj 11:30

4. Po wyborze „[Rezerwuj](#)” pojawia się formularz rejestracji. Wypełnienie pól formularza danymi (e-mail, telefon) jest dobrowolne. Na spotkanie należy zabrać *oświadczenie o braku możliwości poniesienia kosztów odpłatnej pomocy prawnej*, którego wzór jest pod linkiem „[TUTAJ](#)” umieszczonym na formularzu. Po wypełnieniu formularza klikamy „[Rejestruj](#)”.

Formularz rejestracji do Punktu Pomocy Prawnej

Data rejestracji: 2019-01-09, godz: 10:00

Proszę podać w procesie rejestracji adres email lub telefon. Następnie kliknąć w zielony przycisk "Rejestruj". Proszę pamiętać aby na spotkanie zabrać z sobą oświadczenie, wzór oświadczenia można zobaczyć [TUTAJ](#)

Email:

Powtórz email:

Telefon:

[Anuluj](#) [Resetuj](#) [Rejestruj](#)

5. Po zarejestrowaniu powinny pojawić się szczegóły wizyty. Oprócz daty wizyty bezwzględnie należy zapamiętać „Numer rezerwacji”, który podajemy przychodząc na zarezerwowaną wizytę.

Szczegóły wizyty

Adres:	Urząd Gminy i Miasta Jastrowie, ul. Gdańska 79, 64-915 Jastrowie
Punkt:	Punkt nr 2
Data wizyty:	2019-01-09 10:00:00
Imię nazwisko:	
Inne:	
Numer rezerwacji:	0000008

6. Na kalendarzu rezerwacji w danym dniu możemy teraz sprawdzić czy wybrany termin został zarezerwowany.

Środa 9 Styczeń rok 2019

<< Poprzedni Dzisiaj Następny >> Miesiąc Tydzień Dzień

Czas	Rozwój
08:00	Rezerwacja
08:30	Rezerwacja
09:00	Rezerwuj 09:00
09:30	Rezerwuj 09:30
10:00	Rezerwacja
10:30	Rezerwuj 10:30
11:00	Rezerwuj 11:00
11:30	Rezerwuj 11:30

7. Jeżeli Państwo chcą zrezygnować z danego terminu proszę o kontakt telefoniczny z pracownikiem Starostwa Powiatowego w Złotowie w wyznaczonych godzinach rejestracji podanych na stronie BIP starostwa (bip.zlotow-powiat.pl -> zakładka w Menu „NIEODPŁATNA POMOC PRAWNA”) podając datę i miejsce wizyty oraz numer rezerwacji lub wysyłając e-maila z tymi danymi pod adres npp@zlotow-powiat.pl